

**Анализ  
результатов Всероссийских проверочных работ, проводимых  
в МАОУ Усовская СОШ весной в 2021 году**

Всероссийские проверочные работы (ВПР) – это комплексный проект в области оценки качества образования, направленный на развитие единого образовательного пространства в Российской Федерации, мониторинг введения Федеральных государственных образовательных стандартов (ФГОС), формирование единых ориентиров в оценке результатов обучения, единых стандартизированных подходов к оцениванию образовательных достижений обучающихся.

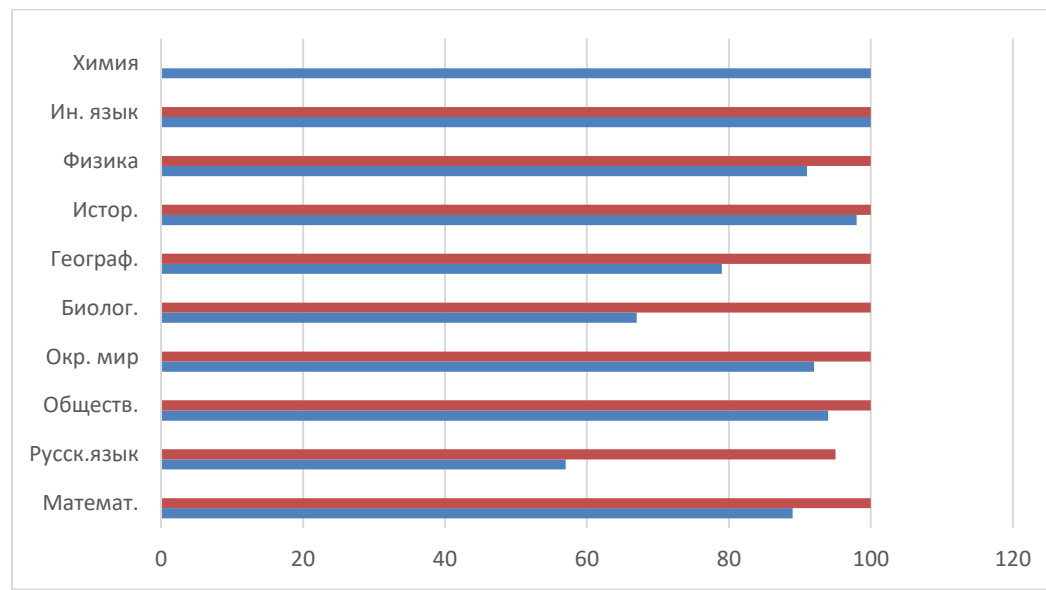
ВПР проводятся в единое время по единым комплектам заданий, а также за счет использования единых для всей страны критериев оценивания.

ВПР проводятся в целях: осуществления мониторинга системы образования, в том числе мониторинга уровня подготовки обучающихся в соответствии с федеральными государственными образовательными стандартами, совершенствования преподавания учебных предметов и повышения качества образования в образовательных организациях.

**Анализ ВПР в разрезе школы**

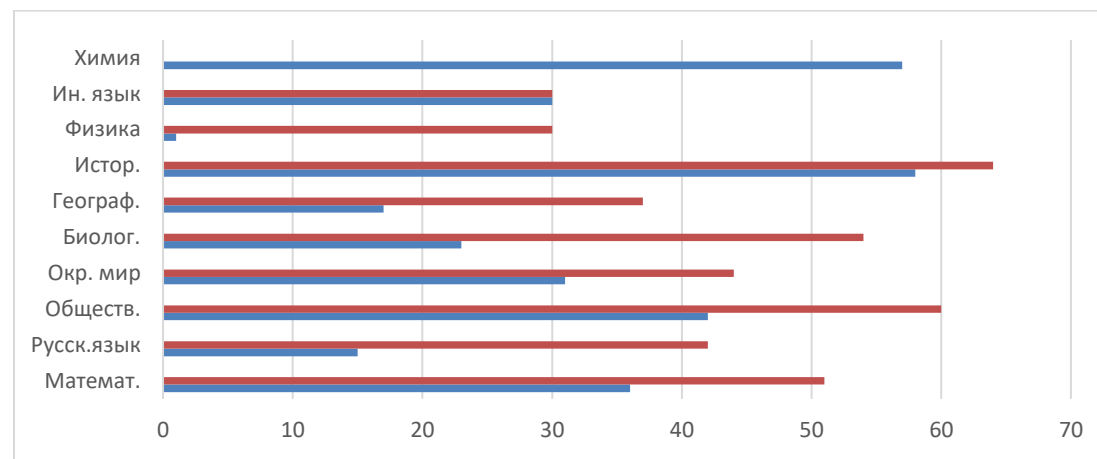
Общая успеваемость (в%):

Предмет	2020 год	2021 год
Математика	89	100
Русский язык	57	95
Обществознание	94	100
Окружающий мир	92	100
Биология	67	100
География	79	100
История	98	100
Физика	91	100
Иностранный (немецкий) язык	100	100
Химия	100	-



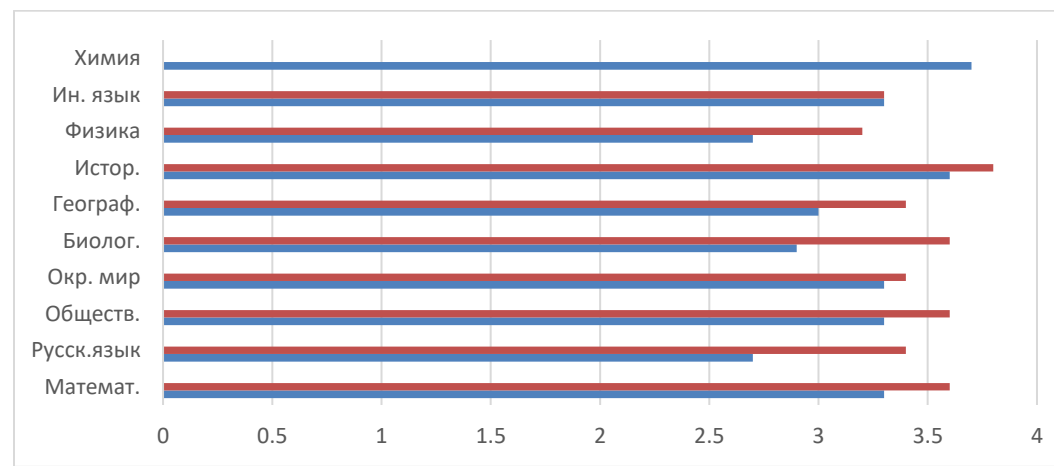
Качественная успеваемость (в %):

Предмет	2020 год	2021 год
Математика	36	51
Русский язык	15	42
Обществознание	42	60
Окружающий мир	31	44
Биология	23	54
География	17	37
История	58	64
Физика	0	30
Иностранный (немецкий) язык	30	30
Химия	57	0



Средний балл:

Предмет	2020 год	2021 год
Математика	3,3	3,6
Русский язык	2,7	3,4
Обществознание	3,3	3,6
Окружающий мир	3,3	3,4
Биология	2,9	3,6
География	3,0	3,4
История	3,6	3,8
Физика	2,7	3,2
Иностранный (немецкий) язык	3,3	3,3
Химия	3,7	-



### Анализ ВПР в разрезе учебного предмета

#### Окружающий мир

Класс	Учитель	Количество обучающихся	Получили оценки				Общая успеваемость			Качественная успеваемость			Средний балл		
			«5»	«4»	«3»	«2»	ВПР	3 четверть	Динамика	ВПР	3 четверть	Динамика	ВПР	3 четверть	Динамика
4	Куликова З.П.	10/9	0	4	5	0	100	100	=	44	80	-38	3,4	3,7	- 0,3
<b>По предмету</b>		<b>10/9</b>	<b>0</b>	<b>4</b>	<b>5</b>	<b>0</b>	<b>100</b>	<b>100</b>	<b>=</b>	<b>44</b>	<b>80</b>	<b>-38</b>	<b>3,4</b>	<b>3,7</b>	<b>-0,3</b>



#### Биология

Класс	Учитель	Количество обучающихся	Получили оценки				Общая успеваемость			Качественная успеваемость			Средний балл		
			«5»	«4»	«3»	«2»	ВПР	3 четверть	Динамика	ВПР	3 четверть	Динамика	ВПР	3 четверть	Динамика
5	Ягодкин И.С.	14/14	2	6	6	0	100	100	=	57	43	+14	3,7	3,5	+0,2
7	Ягодкин И.С.	12/11	0	5	6	0	100	100	=	45	33	+12	3,4	3,3	+0,1
11	Ягодкин И.С.	6/5	0	3	2	0	100	100	=	60	83	-23	3,6	3,8	-0,2
<b>По предмету</b>		<b>32/30</b>	<b>2</b>	<b>14</b>	<b>14</b>	<b>0</b>	<b>100</b>	<b>100</b>	<b>=</b>	<b>54</b>	<b>53</b>	<b>-1</b>	<b>3,6</b>	<b>3,5</b>	<b>+0,1</b>



## География

Класс	Учитель	Количество обучающихся	Получили оценки				Общая успеваемость			Качественная успеваемость			Средний балл		
			«5»	«4»	«3»	«2»	ВПР	3 четверть	Динамика	ВПР	3 четверть	Динамика	ВПР	3 четверть	Динамика
6	Ягодкин И.С.	11/10	1	4	5	0	100	100	=	50	64	-14	3,6	3,9	-0,3
7	Ягодкин И.С.	12/10	1	1	8	0	100	100	=	20	42	-22	3,3	3,4	-0,1
8	Ягодкин И.С.	11/10	0	4	6	0	100	100	=	40	46	-6	3,4	3,4	=
<b>По предмету</b>		<b>34/30</b>	<b>2</b>	<b>9</b>	<b>19</b>	<b>0</b>	<b>100</b>	<b>100</b>	<b>=</b>	<b>37</b>	<b>51</b>	<b>-14</b>	<b>3,4</b>	<b>3,6</b>	<b>-0,2</b>



## История

Класс	Учитель	Количество обучающихся	Получили оценки				Общая успеваемость			Качественная успеваемость			Средний балл		
			«5»	«4»	«3»	«2»	ВПР	3 четверть	Динамика	ВПР	3 четверть	Динамика	ВПР	3 четверть	Динамика
5	Морозова А.Г.	14/11	2	4	5	0	100	100	=	55	50	-5	3,7	3,6	+0,1
6	Морозова А.Г.	11/9	2	3	4	0	100	100	=	55	73	-18	3,8	3,7	+ 0,1
7	Морозова А.Г.	12/11	1	6	4	0	100	100	=	64	58	+6	3,7	3,6	+0,1
11	Морозова А.Г.	6/6	1	4	1	0	100	100	=	83	83	=	4	3,8	+0,2
		<b>43/37</b>	<b>6</b>	<b>17</b>	<b>14</b>	<b>0</b>	<b>100</b>	<b>100</b>	<b>=</b>	<b>64</b>	<b>66</b>	<b>-2</b>	<b>3,8</b>	<b>3,7</b>	<b>+0,1</b>



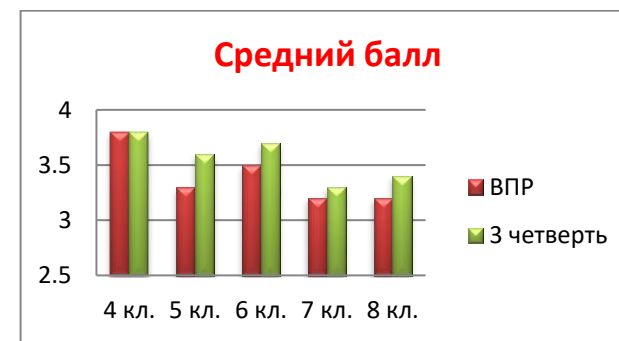
## Обществознание

Класс	Учитель	Количество обучающихся	Получили оценки				Общая успеваемость			Качественная успеваемость			Средний балл		
			«5»	«4»	«3»	«2»	ВПР	3 четверть	Динамика	ВПР	3 четверть	Динамика	ВПР	3 четверть	Динамика
7	Морозова А.Г.	12/10	0	6	4	0	100	100	=	60	83	-23	3,6	3,8	-0,2
<b>По предмету</b>		<b>12/10</b>	<b>0</b>	<b>6</b>	<b>4</b>	<b>0</b>	<b>100</b>	<b>100</b>	<b>=</b>	<b>60</b>	<b>83</b>	<b>-23</b>	<b>3,6</b>	<b>3,8</b>	<b>- 0,2</b>



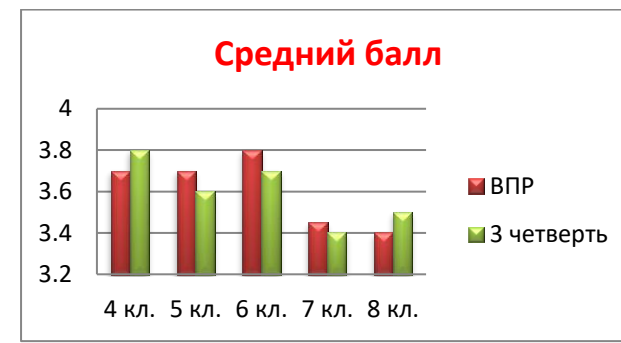
#### Русский язык

Класс	Учитель	Количество обучающихся	Получили оценки				Общая успеваемость			Качественная успеваемость			Средний балл		
			«5»	«4»	«3»	«2»	ВПР	3 четверть	Динамика	ВПР	3 четверть	Динамика	ВПР	3 четверть	Динамика
4	Куликова З.П.	10/10	1	6	3	0	100	100	=	70	70	=	3,8	3,8	=
5	Турова С.И.	14/12	1	3	7	1	92	100	-8	33	50	-17	3,3	3,6	-0,3
6	Турова С.И.	11/9	1	3	5	0	100	100	=	44	73	-29	3,5	3,7	-0,2
7	Турова С.И.	12/12	0	4	7	1	92	100	-8	33	33	=	3,2	3,3	-0,1
8	Турова С.И.	11/10	0	3	6	1	90	100	-10	30	36	-6	3,2	3,4	-0,2
<b>По предмету</b>		<b>58/53</b>	<b>3</b>	<b>19</b>	<b>28</b>	<b>3</b>	<b>95</b>	<b>100</b>	<b>-5</b>	<b>42</b>	<b>52</b>	<b>-10</b>	<b>3,4</b>	<b>3,5</b>	<b>-0,1</b>



## Математика

Класс	Учитель	Количество обучающихся	Получили оценки				Общая успеваемость			Качественная успеваемость			Средний балл		
			«5»	«4»	«3»	«2»	ВПР	3 четверть	Динамика	ВПР	3 четверть	Динамика	ВПР	3 четверть	Динамика
4	Куликова З.П.	10/8	1	4	3	0	100	100	=	62	70	-8	3,7	3,8	-0,1
5	Коржова Н.А.	14/12	3	3	6	0	100	100	=	50	57	-7	3,7	3,6	-0,1
6	Горшунова О.Р.	11/11	2	5	4	0	100	100	=	64	64	=	3,8	3,7	+0,1
7	Горшунова О.Р.	12/10	0	4	6	0	100	100	=	40	42	-2	3,4	3,4	=
8	Горшунова О.Р.	11/10	0	4	6	0	100	100	=	40	36	+4	3,4	3,5	-0,1
<b>По предмету</b>		<b>58/51</b>	<b>6</b>	<b>20</b>	<b>25</b>	<b>0</b>	<b>100</b>	<b>100</b>	<b>=</b>	<b>51</b>	<b>54</b>	<b>-3</b>	<b>3,6</b>	<b>3,6</b>	<b>=</b>



## Физика

Класс	Учитель	Количество обучающихся	Получили оценки				Общая успеваемость			Качественная успеваемость			Средний балл		
			«5»	«4»	«3»	«2»	ВПР	3 четверть	Динамика	ВПР	3 четверть	Динамика	ВПР	3 четверть	Динамика
7	Коржова Н.А.	12/11	0	3	8	0	100	100	=	27	42	-15	3,2	3,4	-0,2
8	Коржова Н.А.	11/9	0	3	6	0	100	100	=	33	27	+6	3,3	3,3	=
<b>По предмету</b>		<b>23/20</b>	<b>0</b>	<b>6</b>	<b>14</b>	<b>0</b>	<b>100</b>	<b>100</b>	<b>=</b>	<b>30</b>	<b>34</b>	<b>-4</b>	<b>3,2</b>	<b>3,3</b>	<b>+0,1</b>



#### Иностранный (немецкий) язык

Класс	Учитель	Количество обучающихся	Получили оценки				Общая успеваемость			Качественная успеваемость			Средний балл		
			«5»	«4»	«3»	«2»	ВПР	3 четверть	Динамика	ВПР	3 четверть	Динамика	ВПР	3 четверть	Динамика
7	Коваленко С.В.	12/10	0	3	7	0	100	100	=	30	33	-3	3,3	3,3	=
	<b>По предмету</b>	<b>12/10</b>	<b>0</b>	<b>3</b>	<b>7</b>	<b>0</b>	<b>100</b>	<b>100</b>	<b>=</b>	<b>30</b>	<b>33</b>	<b>-3</b>	<b>3,3</b>	<b>3,3</b>	<b>=</b>





## Анализ ВПР в разрезе класса

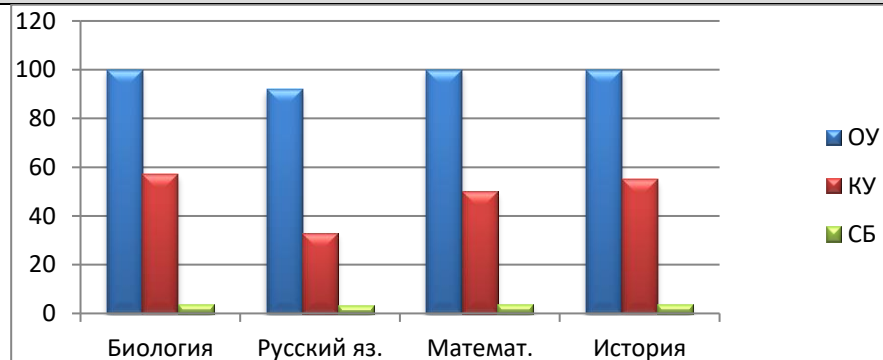
### 4 класс

Предмет	Общая успеваемость	Качественная успеваемость	Средний балл
Окружающий мир	100	44	3,4
Русский язык	100	70	3,8
Математика	100	62	3,7



### 5 класс

Предмет	Общая успеваемость	Качественная успеваемость	Средний балл
Русский язык	92	33	3,3
Математика	100	50	3,7
Биология	100	57	3,7
История	100	55	3,7



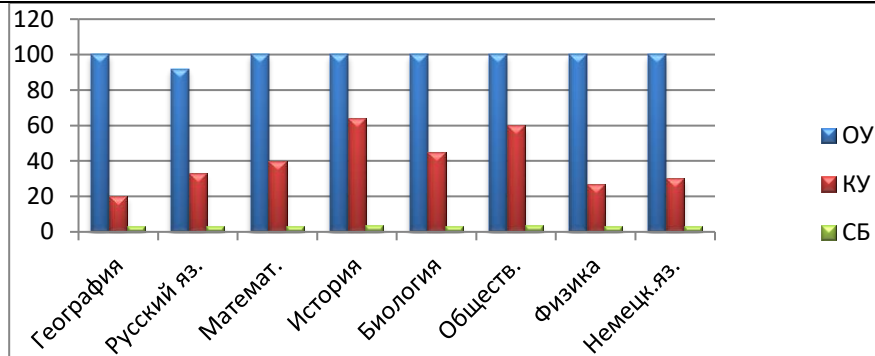
### 6 класс

Предмет	Общая успеваемость	Качественная успеваемость	Средний балл
Русский язык	100	44	3,5
Математика	100	64	3,8
География	100	50	3,6
История	100	55	3,8



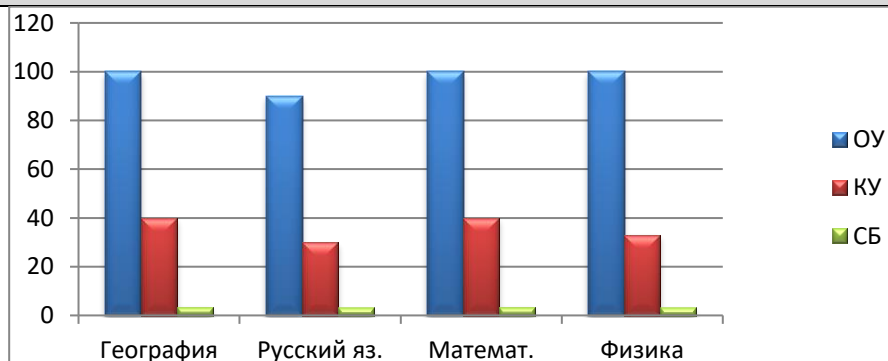
### 7 класс

Предмет	Общая успеваемость	Качественная успеваемость	Средний балл
Русский язык	92	33	3,2
Математика	100	40	3,4
Биология	100	45	3,4
История	100	64	3,7
География	100	20	3,3
Обществознание	100	60	3,6
Физика	100	27	3,2
Немецкий язык	100	30	3,3



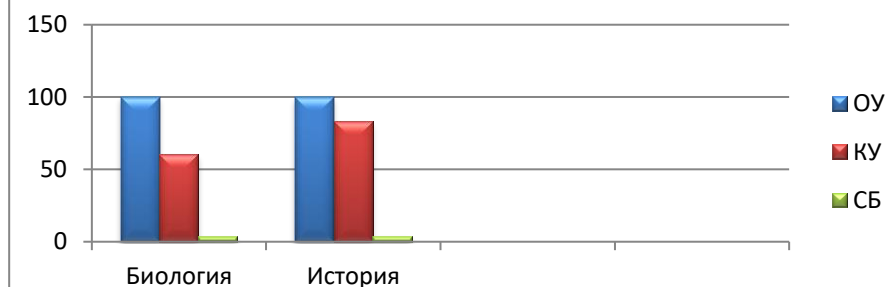
### 8 класс

Предмет	Общая успеваемость	Качественная успеваемость	Средний балл
Русский язык	90	30	3,2
Математика	100	40	3,4
География	100	40	3,4
Физика	100	33	3,3



### 11 класс

Предмет	Общая успеваемость	Качественная успеваемость	Средний балл
Биология	100	60	3,6
История	100	83	4



### **Основные выводы:**

1. По сравнению с результатами ВПР, проводимых осенью 2020 года, наблюдается положительная динамика по параметрам: общая успеваемость, качественная успеваемость, средний балл.
2. Общую успеваемость ВПР по сравнению с результатами 3 четверти не подтвердили обучающиеся 5,7,8 классов по русскому языку, что составляет 12% от общего количества предметов.
3. Качественную успеваемость ВПР по сравнению с результатами 3 четверти не подтвердили обучающиеся по окружающему миру (4 класс), по биологии (11 класс), по географии (6,7,8 классы), по истории (5,6 классы), по обществознанию (7 класс), по русскому языку (5,6,8 классы), по математике (4,5,7 классы), по физике (7 класс), по немецкому языку (7 класс) что составляет 64% от общего количества предметов.
4. Средний балл ВПР не соответствует среднему баллу за 3 четверть по окружающему миру (4 класс), по биологии (11 класс), по географии (6,7 классы), по обществознанию (7 класс), по русскому языку (5,6,7, 8 классы), по математике (4,5,8 классы), по физике (7 класс) что составляет 52% от общего количества предметов.

### **Рекомендации:**

1. На заседаниях ШМО детально проанализировать результаты ВПР в разрезе каждого предмета и класса в срок до 07.05.2021 г..
2. Руководителям ШМО на итоговое заседание методического совета приготовить конкретные меры по повышению качества результатов ВПР.

Заместитель директора по УВР

М.А. Кондрашенко